

平成27年度君津中央病院企業団病院事業会計決算の概要

決算の概要は次のとおりです。

1. 業務量

(1) 病床利用率

(床)

	一般	結核	感染症
本院	81.7%	26.1%	0.0%
分院	88.1%		

(2) 年間患者数

(人)

	入院			外来
	一般	結核	感染症	
本院	190,362	1,721	0	277,796
分院	11,610			44,908
計	201,972	1,721	0	322,704

(3) 1日平均患者数

(人)

本院	当初予算	決算	差
1日平均入院患者数	580	525	▲ 55
1日平均外来患者数	1,190	1,143	▲ 47
計	1,770	1,668	▲ 102

(人)

分院	当初予算	決算	差
1日平均入院患者数	33	32	▲ 1
1日平均外来患者数	200	185	▲ 15
計	233	217	▲ 16

(4) 診療単価

(円)

本院	当初予算	決算	差
入院単価	64,600	66,790	2,190
外来単価	15,000	15,781	781
計	79,600	82,571	2,971

(円)

分院	当初予算	決算	差
入院単価	27,500	29,155	1,655
外来単価	5,800	6,133	333
計	33,300	35,288	1,988

(5) 学生数及び進路状況

(人)

学年数	27年度末
1年生	60
2年生	62
3年生	33
計	155

(人)

27年度卒業生進路状況		
進学	0	
就職	32	当院 22、四市内 3、県内 2、県外 5
その他	0	
計	32	

収益的収支

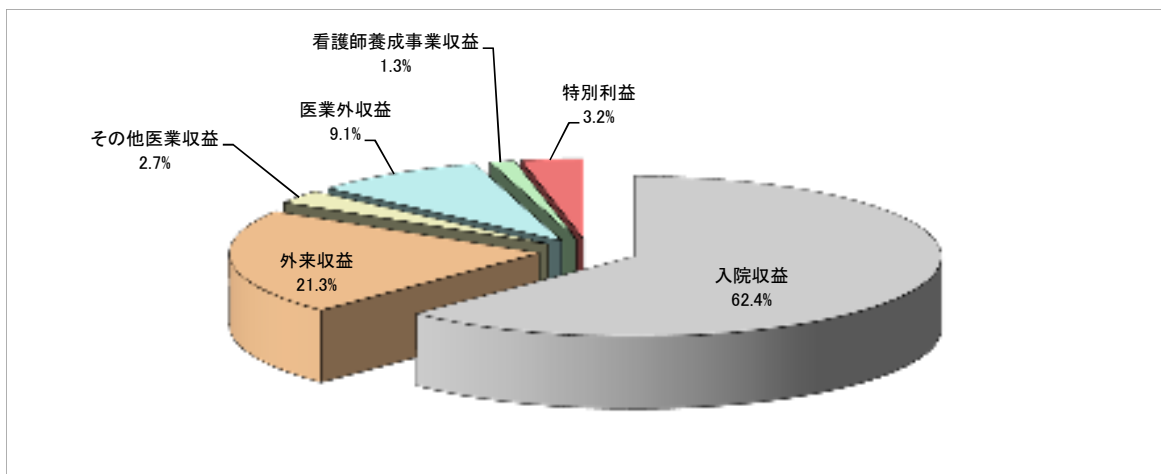
収益的収支とは、病院（看護師養成事業含む）を運営する活動のための収支です。具体的には下記のとおりで、収入では入院・外来収益、構成市からの負担金などです。支出では給与費、材料費（薬品費、診療材料費等）、経費（光熱水費、委託料等）、減価償却費などです。

2. 収益的収入予算・決算比較 【本院】

(単位：千円)

	27年度当初予算	構成比	27年度決算	構成比	比較増減
医業収益	18,601,922	86.7%	17,768,698	86.4%	▲ 833,224
入院収益	13,713,288	63.9%	12,832,094	62.4%	▲ 881,194
外来収益	4,337,550	20.2%	4,385,899	21.3%	▲ 48,349
負担金交付金	1	0.0%	0	0.0%	▲ 1
その他医業収益	551,083	2.6%	550,705	2.7%	▲ 378
特別病室使用料収益	268,636	1.2%	266,979	1.3%	▲ 1,657
健康相談収益	189,887	0.9%	196,854	1.0%	▲ 6,967
公衆衛生活動収益	13,185	0.1%	13,753	0.1%	▲ 568
その他医業収益	79,375	0.4%	73,119	0.3%	▲ 6,256
医業外収益	1,931,181	9.0%	1,873,600	9.1%	▲ 57,581
受取利息配当金	920	0.0%	920	0.0%	0
国県補助金	354,788	1.7%	309,710	1.5%	▲ 45,078
負担金交付金	1,185,410	5.5%	1,183,377	5.8%	▲ 2,033
保育所収益	41,583	0.2%	27,555	0.1%	▲ 14,028
長期前受金戻入	144,498	0.7%	149,495	0.7%	▲ 4,997
その他医業外収益	203,982	0.9%	202,543	1.0%	▲ 1,439
看護師養成事業収益	266,663	1.2%	265,404	1.3%	▲ 1,259
学費収益	39,146	0.2%	38,077	0.2%	▲ 1,069
負担金交付金	210,000	1.0%	210,000	1.0%	0
長期前受金戻入	13,627	0.0%	13,627	0.1%	0
その他事業収益	3,890	0.0%	3,700	0.0%	▲ 190
特別利益	662,168	3.1%	662,974	3.2%	▲ 806
合計	21,461,934	100.0%	20,570,676	100.0%	▲ 891,258

(予算額・決算額は消費税及び地方消費税を含む)

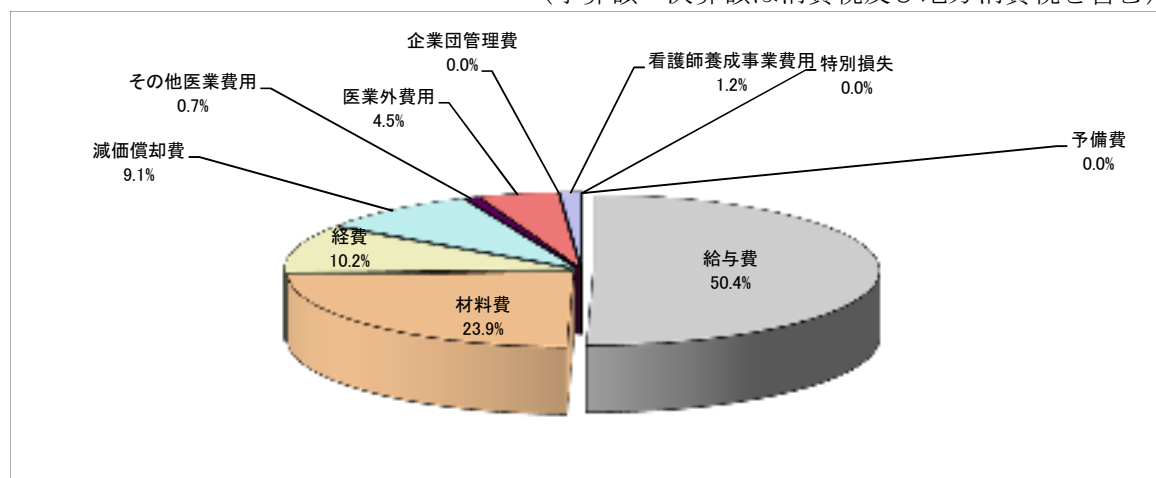


3. 収益的支出予算・決算比較 【本院】

(単位：千円)

	27年度当初予算	構成比	27年度決算	構成比	比較増減
企業団管理費	2,013	0.0%	1,823	0.0%	▲ 190
議会費	749	0.0%	631	0.0%	▲ 118
監査委員費	1,264	0.0%	1,192	0.0%	▲ 72
医業費用	19,646,797	92.3%	19,178,508	94.3%	▲ 468,289
給与費	10,450,085	49.1%	10,241,074	50.4%	▲ 209,011
材料費	4,898,040	23.0%	4,854,754	23.9%	▲ 43,286
経費	2,271,137	10.7%	2,078,245	10.2%	▲ 192,892
減価償却費	1,854,606	8.7%	1,856,777	9.1%	2,171
資産減耗費	58,810	0.3%	59,368	0.3%	558
研究研修費	114,119	0.5%	88,290	0.4%	▲ 25,829
医業外費用	965,891	4.5%	909,531	4.5%	▲ 56,360
支払利息企業債取扱諸費	271,451	1.3%	271,233	1.3%	▲ 218
奨学金	101,400	0.5%	93,100	0.5%	▲ 8,300
保育所運営費	108,028	0.5%	95,274	0.5%	▲ 12,754
その他医業外費用	434,415	2.0%	407,942	2.0%	▲ 26,473
長期前払消費税額償却	50,597	0.2%	41,982	0.2%	▲ 8,615
看護師養成事業費用	266,663	1.3%	244,690	1.2%	▲ 21,973
給与費	174,187	0.8%	154,137	0.8%	▲ 20,050
教育費	6,050	0.0%	5,639	0.0%	▲ 411
経費	17,583	0.1%	16,432	0.1%	▲ 1,151
寄宿舎費	4,306	0.0%	4,070	0.0%	▲ 236
減価償却費	46,950	0.2%	46,949	0.2%	▲ 1
研究研修費	455	0.0%	386	0.0%	▲ 69
支払利息企業債取扱諸費	10,304	0.1%	10,304	0.1%	0
長期前払消費税額償却	6,828	0.1%	6,773	0.0%	▲ 55
特別損失	396,176	1.9%	10,419	0.0%	▲ 385,757
固定資産売却損	1	0.0%	775	0.0%	774
その他特別損失	396,175	1.9%	9,644	0.0%	▲ 386,531
予備費	5,000	0.0%	0	0.0%	▲ 5,000
合計	21,282,540	100.0%	20,344,971	100.0%	▲ 937,569

(予算額・決算額は消費税及び地方消費税を含む)

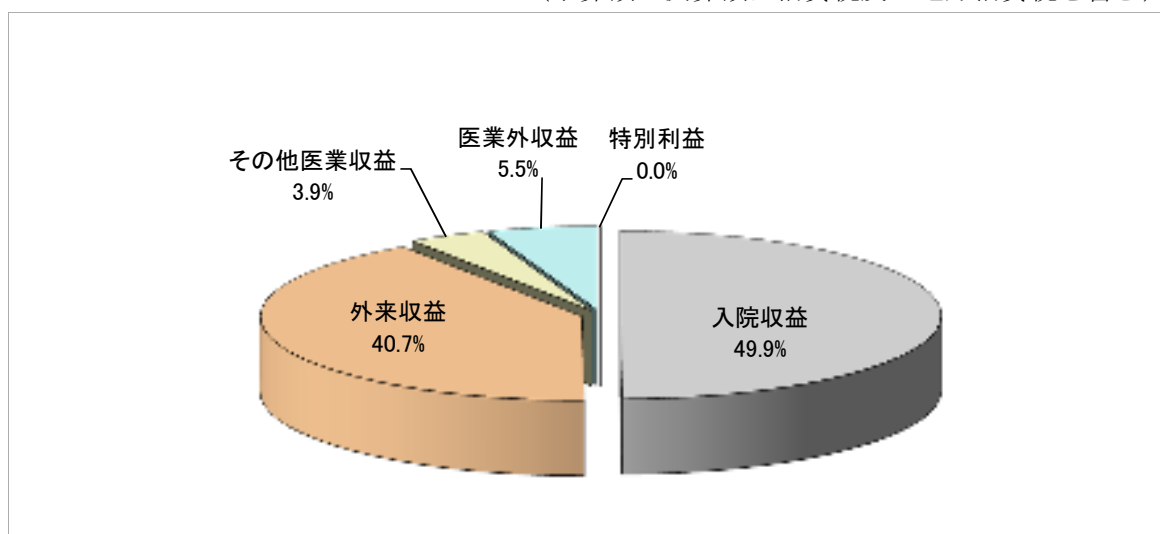


4. 収益的収入予算・決算比較 【分院】

(単位：千円)

	27年度当初予算	構成比	27年度決算	構成比	比較増減
医業収益	640,163	94.7%	640,598	94.5%	435
入院収益	332,145	49.1%	338,546	49.9%	6,401
外来収益	281,880	41.7%	275,608	40.7%	▲ 6,272
その他医業収益	26,138	3.9%	26,444	3.9%	306
特別病室使用料収益	8,715	1.3%	8,888	1.3%	173
健康相談収益	2,689	0.4%	2,579	0.4%	▲ 110
公衆衛生活動収益	10,933	1.6%	10,698	1.6%	▲ 235
その他医業収益	3,801	0.6%	4,279	0.6%	478
医業外収益	36,162	5.3%	37,449	5.5%	1,287
受取利息配当金	450	0.0%	450	0.0%	0
負担金交付金	16,400	2.4%	16,143	2.4%	▲ 257
長期前受金戻入	1,210	0.2%	1,388	0.2%	178
その他医業外収益	18,102	2.7%	19,468	2.9%	1,366
特別利益	0	0.0%	0	0.0%	0
合計	676,325	100.0%	678,047	100.0%	1,722

(予算額・決算額は消費税及び地方消費税を含む)

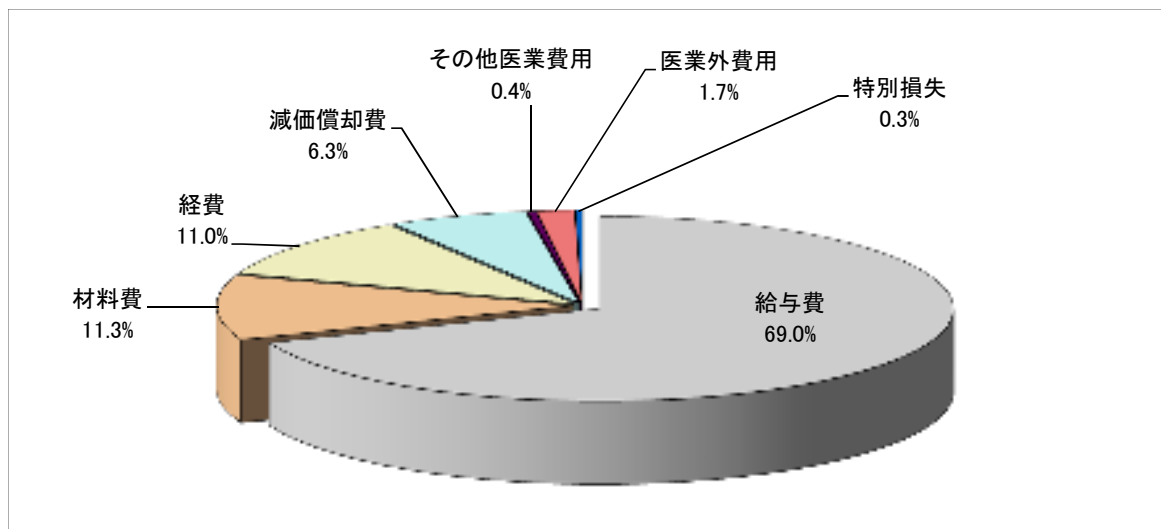


5. 収益的支出予算・決算比較 【分院】

(単位：千円)

	27年度当初予算	構成比	27年度決算	構成比	比較増減
医業費用	663,579	98.1%	676,276	98.0%	12,697
給与費	463,132	68.5%	476,455	69.0%	13,323
材料費	75,859	11.2%	78,302	11.3%	2,443
経費	78,092	11.5%	75,660	11.0%	▲ 2,432
減価償却費	43,686	6.5%	43,553	6.3%	▲ 133
資産減耗費	654	0.1%	1,009	0.2%	355
研究研修費	2,156	0.3%	1,297	0.2%	▲ 859
医業外費用	12,030	1.8%	11,930	1.7%	▲ 100
支払利息企業債取扱諸費	214	0.0%	213	0.0%	▲ 1
その他医業外費用	10,119	1.5%	10,138	1.5%	19
長期前払消費税額償却	1,697	0.3%	1,579	0.2%	▲ 118
特別損失	716	0.1%	2,184	0.3%	1,468
固定資産売却損	0	0.0%	0	0.0%	0
その他特別損失	716	0.1%	2,184	0.3%	1,468
合計	676,325	100.0%	690,390	100.0%	14,065

(予算額・決算額は消費税及び地方消費税を含む)



資本的収支

資本的収支とは病院（看護師養成事業含む）施設の建設、医療機器等の整備をするための収支です。
 具体的には下記のとおりで、収入では補助金、企業債（病院建設のための借入金）などです。
 支出では施設の建設改良（医療機器の購入等）、企業債償還金（借入金の返済）などです。

6. 資本的収入予算・決算比較

(単位：千円)

	27年度当初予算	構成比	27年度決算	構成比	比較増減
資本的収入	1,015,505	100.0%	960,421	100.0%	▲ 55,084
企業債	993,000	97.8%	921,000	95.9%	▲ 72,000
国県補助金	22,500	2.2%	39,420	4.1%	▲ 16,920
長期貸付金返還金	1	0.0%	0	0.0%	▲ 1
固定資産売却代金	1	0.0%	1	0.0%	0
その他	3	0.0%	0	0.0%	▲ 3
合計	1,015,505	100.0%	960,421	100.0%	▲ 55,084

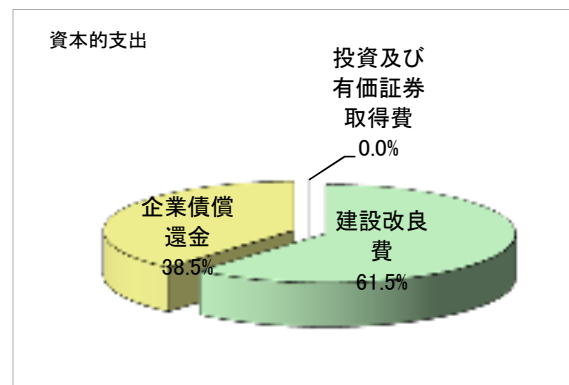
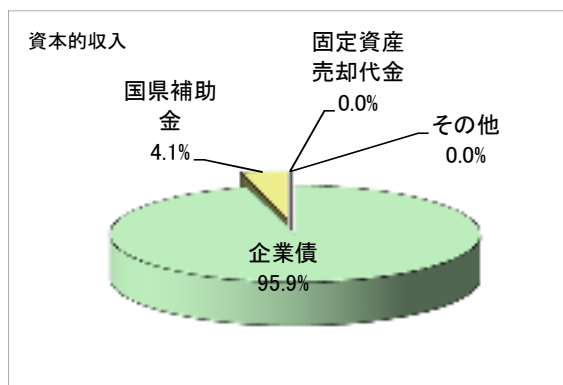
(予算額・決算額は消費税及び地方消費税を含む)

7. 資本的支出予算・決算比較

(単位：千円)

	27年度当初予算	構成比	27年度決算	構成比	比較増減
資本的支出	2,746,499	100.0%	2,679,144	100.0%	▲ 67,355
建設改良費	1,703,524	62.0%	1,646,770	61.5%	▲ 56,754
企業債償還金	1,032,374	37.6%	1,032,374	38.5%	0
国県補助金返還金	1	0.0%	0	0.0%	▲ 1
投資及び有価証券取得費	9,600	0.4%	0	0.0%	▲ 9,600
予備費	1,000	0.0%	0	0.0%	▲ 1,000
合計	2,746,499	100.0%	2,679,144	100.0%	▲ 67,355

(予算額・決算額は消費税及び地方消費税を含む)



資本的支出の不足額1,718,723千円は過年度損益勘定留保資金などで補てんしました。

主な取得した資産

- 看護学校学生寄宿舎
- ドクターヘリ地下燃料タンク
- 生化学自動分析装置等検査関連機器
- 泌尿器科用医療機器